


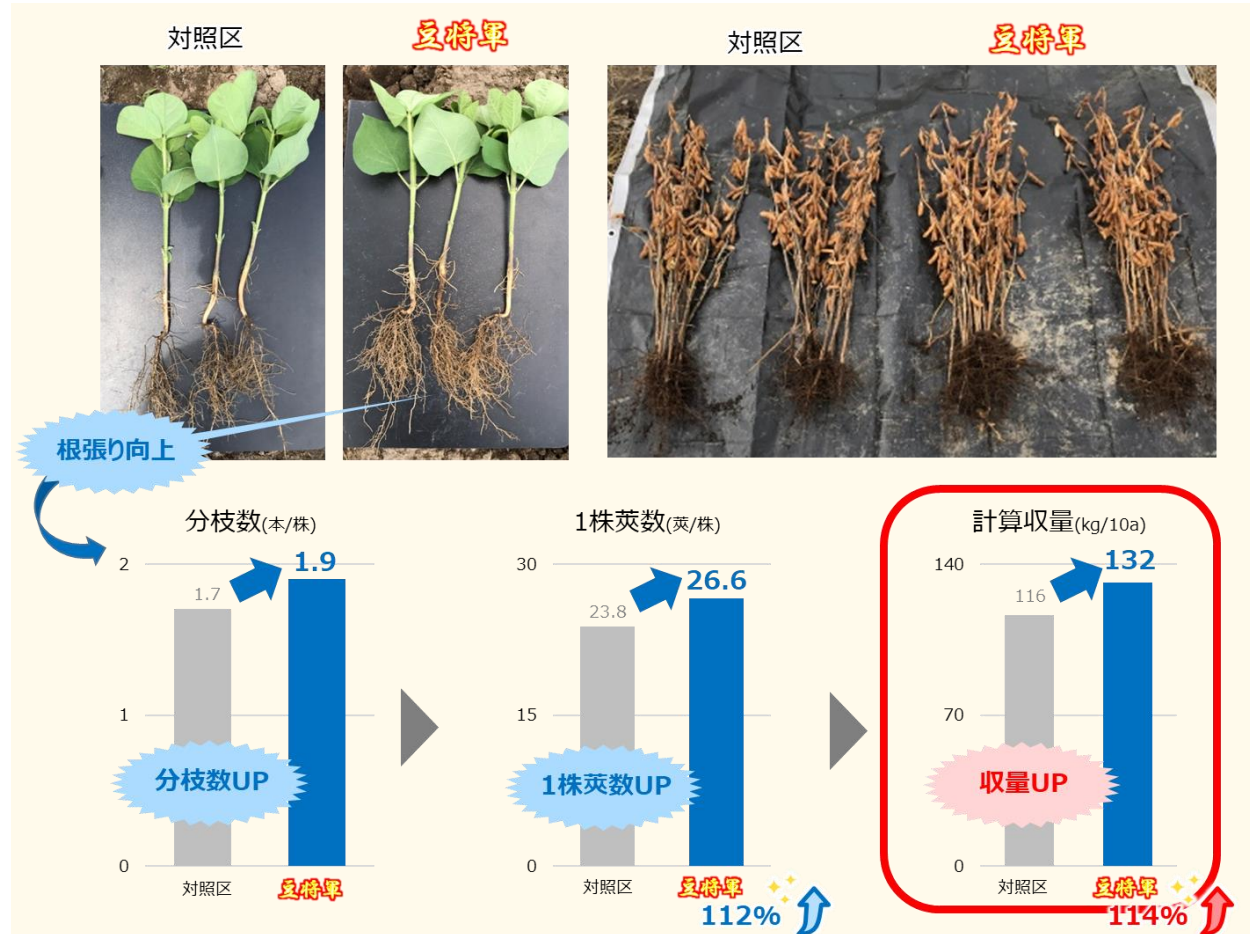


岩手県 事例①

- 品種：リュウホウ
- 圃場：水田転作
- 栽培設定：株間16cm 条間70cm 1粒播き
- 播種：6/29  開花期：8/中  収穫期：11/上 
- 施肥設定

	成分	施肥量 kg/10a	施肥成分kg/10a				備考
			窒素	リン酸	カリ	苦土	
豆将軍	15-18-16+2	40	6.0	7.2	6.4	0.8	ジシアンジアミド・亜リン酸入り化成
対照区	22-13-13	27.3	6.0	3.5	3.5		被覆肥料入りBB

□ 結果



□ 収量構成要素

	1株莢数 (莢/株)	1莢粒数 (粒/莢)	百粒重 (g)	計算収量 (kg/10a)
豆将軍	26.6	1.9	30.9	132
対照区	23.8	1.9	30.4	116

□ まとめ

- ・展葉期と開花期は豆将軍の方が根張りが充実していた。
- ・収穫期は豆将軍の方が分枝数が多く、1株莢数が多いことで、増収に繋がる結果となった。