


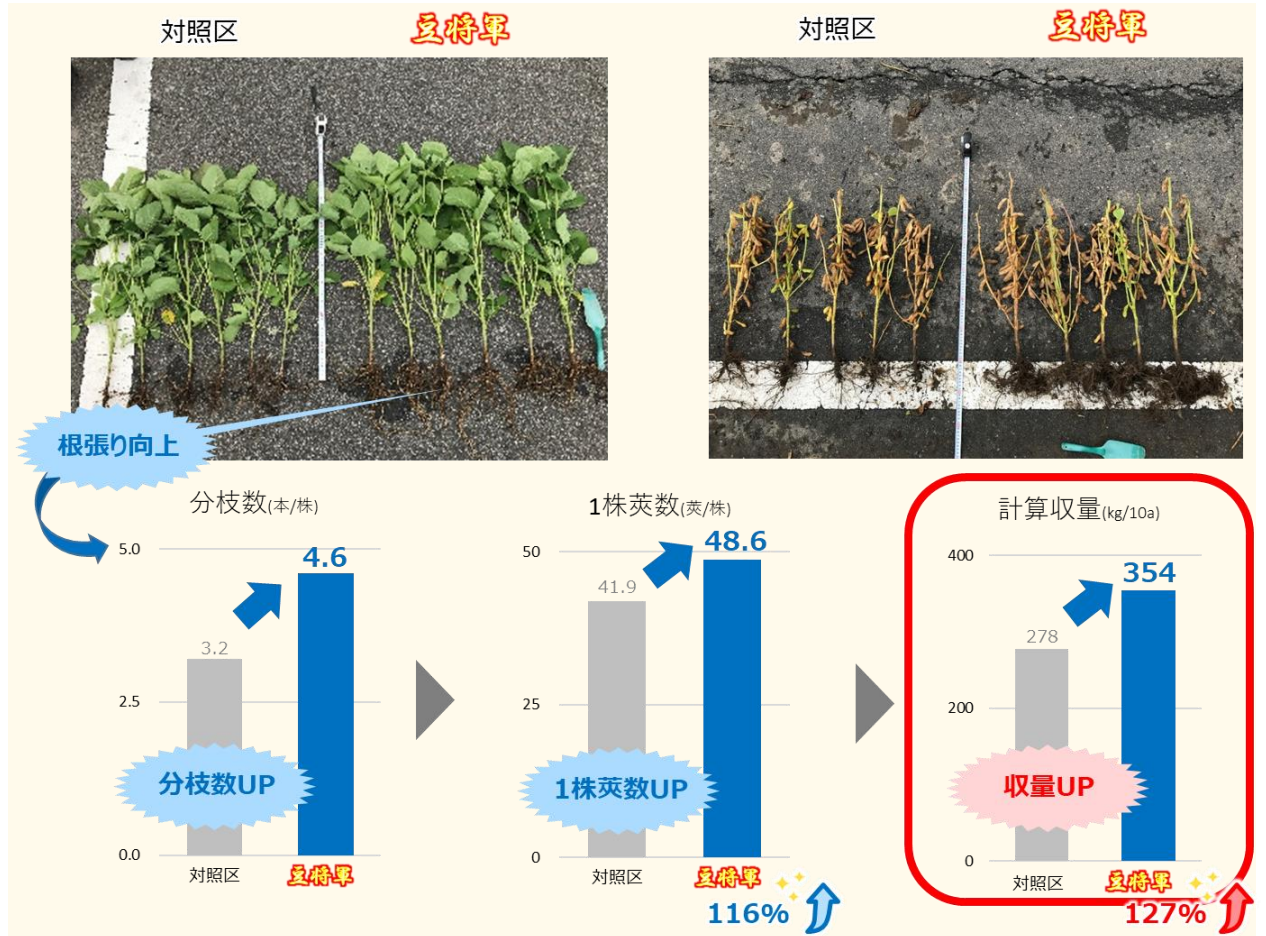


# 新潟県 事例②

- 品種：エンレイ
- 圃場：水田転作
- 栽培設定：株間10cm 条間75cm 1粒播き
- 播種：6/11  開花期：7/中  収穫期：10/中 
- 施肥設定

	成分	施肥量 kg/10a	施肥分量kg / 10a				備考
			窒素	リン酸	カリ	苦土	
豆将軍	15-18-16+2	30	4.5	5.4	4.8	0.6	ジシアンジアミド・亜リン酸入り化成
対照区	3-3-2	150	4.5	4.5	3.0		鶏ふん

## □ 結果



## □ 収量構成要素

	1株莢数 (莢/株)	1莢粒数 (粒/莢)	百粒重 (g)	計算収量 (kg/10a)
豆将軍	48.6	1.6	35.0	354
対照区	41.9	1.5	34.0	278

## □ まとめ

- ・展葉期と開花期は豆将軍の方が根張りが充実していた。
- ・収穫期は豆将軍の方が分枝数が多く、1株莢数が多いことで、増収に繋がる結果となった。
- ・対照区は収穫期の退緑が遅れる傾向が見られた。