

株主・投資家のみなさまへ

# 第60期

## 中間期ビジネスレポート

平成22年10月1日から  
平成23年3月31日まで

 **日東エフシー株式会社**

証券コード：4033





## 株主のみなさまへ

平素は格別のご高配を賜り、誠にありがとうございます。

このたびの東日本大震災により被災された株主様ならびに被災地の皆様には、心からお見舞い申し上げますと共に、1日も早い復興を心よりお祈りいたします。

当社第60期第2四半期（平成22年10月1日から平成23年3月31日まで）の決算を終了致しましたので、ここに事業の概況をご報告申し上げます。

当第2四半期連結累計期間における連結売上高は、79億59百万円（前年同期比4.6%減）、営業利益は8億63百万円（前年同期比31.8%減）、経常利益は10億5百万円（前年同期比32.0%減）、四半期純利益は5億89百万円（前年同期比34.1%減）となりました。

なお、事業別の概況は以下の通りですが、第1四半期連結会計期間より、「セグメント情報等の開示に関する会計基準」を適用し、セグメントの区分を従来と変更したため、前年同期比の表示は記載しておりません。

（肥料事業）

売上高は概ね計画通りの水準を確保し、収益面については生産効率の向上等による原価低減や経費圧縮に努めた結果、売上高は54億46百万円、営業利益は6億45百万円となりました。

（商社事業）

売上高は下期へのずれ込み等から計画を下回りましたが、経費圧縮等に取り組む利益確保に努めた結果、売上高は16億67百万円、営業利益は1億48百万円となりました。

（不動産賃貸事業）

賃貸物件の稼働率は概ね計画通りに推移し、経費面の見直しを行うことにより利益面は計画を上回り、売上高は5億91百万円、営業利益は3億9百万円となりました。

（その他事業）

運送事業・倉庫事業は、それぞれ売上高・利益で計画を上回って推移しました。その他事業全体では、売上高2億54百万円、営業利益57百万円となりました。

株主の皆様には、変わらぬご愛顧を賜りますようお願い申し上げます。

平成23年6月

代表取締役社長 渡 邊 要



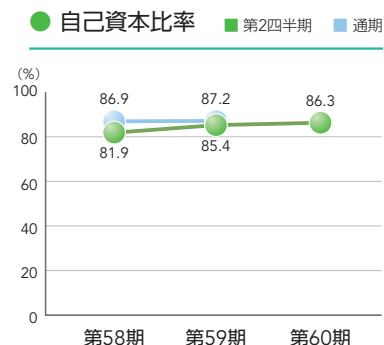
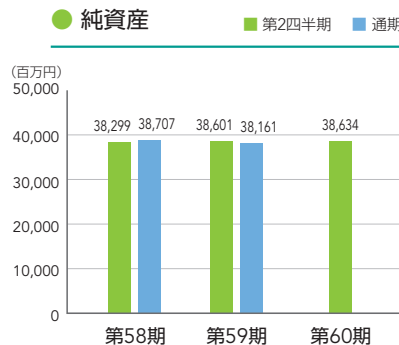
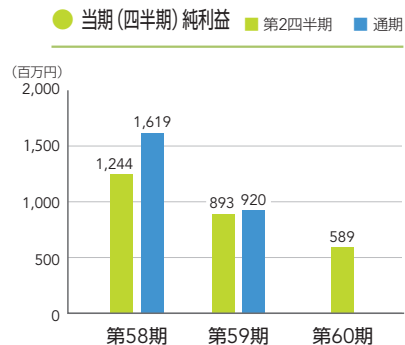
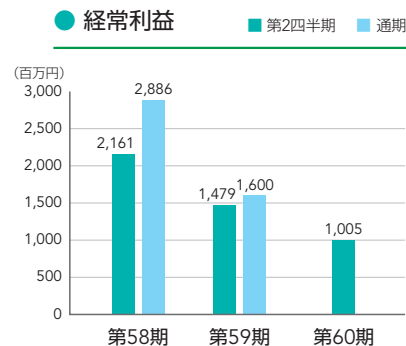
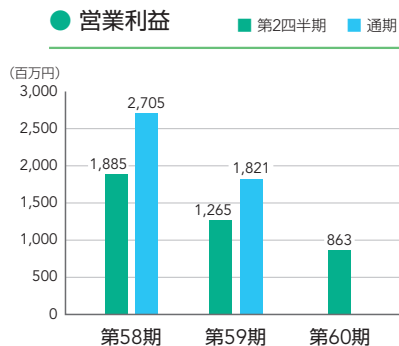
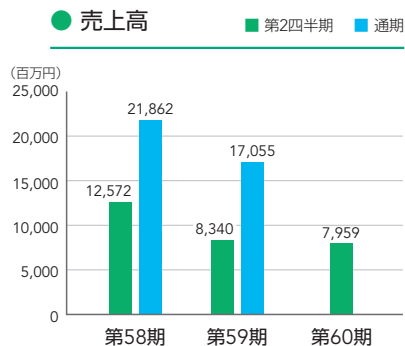
## 第60期（2011年度）

### 第2四半期連結経営成績

売上高 **7,959** 百万円（前年同期比 4.6%減）

経常利益 **1,005** 百万円（前年同期比 32.0%減）

四半期純利益 **589** 百万円（前年同期比 34.1%減）



## 肥料事業

お客様のニーズに応え  
多様な製品づくりを行っています。

### ● 製造部門

気候風土が多様で、かつ限られた面積で栽培するわが国の農業では、地域・作物ごとに異なる肥料が必要です。そのため多品種小ロット生産及び時期による需要変動に対応すべく、原料供給から製品包装・積付に至るまで一貫したプラントを、肥料の大消費地に隣接した名古屋・千葉・室蘭の3工場に構築し、長年蓄積したノウハウで合理的かつ無駄のない生産に努めております。



### ● 研究開発部門



農作物の品質向上、生産コストの低減、施肥に関わる農作業の省力化を図るために有効な技術の研究に力を入れております。近年では施肥作業の省力化と環境配慮の面から、樹脂被殻が残らない一発施肥型化成肥料を開発し、そのシリーズとして、天然由来有機質を50%以上含有した特別栽培対応の一発施肥型有機化成肥料「スーパーアミノDX特一発」をラインナップに加えております。

### ● 販売部門


当社グループでは、創業当時の「直販ルート」、全農・経済連・農協への「系統ルート」、大手商社等への「商系ルート」の3つの販売ルートをバランスよく使うことで安定的な販売実績を維持しております。また、「技術普及部」を設置し、土壌分析調査やユーザーへの栽培技術指導などにより営業活動をバックアップし、製品の販売にとどまらない総合的なサポートに取り組んでおります。



## 不動産賃貸事業

私どもの有する資産は  
皆様の毎日の暮らしに役立っています。

当社では不動産事業を第2の収益の柱と考え、工場移転等による資産の有効活用を出発点として、収益物件の取得や高採算物件への買換えにより事業を進めております。主要物件としては、丸の内や金山のオフィスビル、岐阜県多治見市のショッピングセンターの他、各地に大型物流倉庫や事業用賃貸用地を所有しております。今後も効率的な資産運用により、先を見据えた安定収益の確保に努めてまいります。



## 商社事業

輸出元との強固な関係で、  
資源の安定供給に貢献します

資源の乏しい我が国では、多くの原材料を輸入に頼らざるを得ません。グループ会社である明京商事株式会社は、国内顧客のニーズに合わせて工業用原料及び肥料を中心に輸入販売する専門商社です。特に工業用塩化カリウムは、輸出量で世界最大規模を誇るカナダのカンポテックス社より輸入販売代理権を得ており、我が国で塩化カリウムを直接輸入できる数少ない商社としての強みを発揮しております。また肥料についても、ヤラ・インターナショナル社（ノルウェー）や、エボニック・デグサ社（ドイツ）など、世界有数規模のメーカーより特色ある商品を供給しております。



# 四半期連結財務諸表

## ● 四半期連結貸借対照表（要約）

（単位：百万円）

科目	当第2四半期期末 平成23年3月31日現在	前第2四半期期末 平成22年3月31日現在
<b>(資産の部)</b>		
流動資産	20,573	18,442
現金及び預金	5,313	4,357
受取手形及び売掛金	5,098	5,452
有価証券	4,935	1,893
たな卸資産	4,861	6,252
その他	366	490
貸倒引当金	△2	△4
固定資産	24,177	26,773
有形固定資産	18,930	19,385
土地	13,692	13,692
その他	5,237	5,692
無形固定資産	626	667
投資その他の資産	4,621	6,720
投資有価証券	3,596	5,642
その他	1,030	1,097
貸倒引当金	△5	△19
資産合計	44,751	45,215

科目	当第2四半期期末 平成23年3月31日現在	前第2四半期期末 平成22年3月31日現在
<b>(負債の部)</b>		
流動負債	4,145	4,432
支払手形及び買掛金	1,696	2,070
短期借入金	—	8
未払法人税等	324	472
賞与引当金	218	224
その他	1,905	1,655
固定負債	1,971	2,182
退職給付引当金	23	31
役員退職慰労引当金	199	206
その他	1,748	1,944
負債合計	6,116	6,614
<b>(純資産の部)</b>		
株主資本	38,375	38,191
資本金	7,410	7,410
資本剰余金	9,100	9,100
利益剰余金	22,963	22,779
自己株式	△1,099	△1,099
評価・換算差額等	258	409
その他有価証券評価差額金	258	409
繰延ヘッジ損益	0	0
純資産合計	38,634	38,601
負債及び純資産合計	44,751	45,215

※記載金額は、表示単位未満の端数を切り捨てて表示しております。



## ● 四半期連結損益計算書（要約）

（単位：百万円）

科 目	当第2四半期累計		前第2四半期累計	
	自 平成22年10月1日 至 平成23年3月31日	自 平成22年10月1日 至 平成23年3月31日	自 平成21年10月1日 至 平成22年3月31日	自 平成21年10月1日 至 平成22年3月31日
売上高	7,959	8,340		
売上原価	6,064	6,055		
売上総利益	1,895	2,284		
販売費及び一般管理費	1,032	1,018		
営業利益	863	1,265		
営業外収益	163	214		
受取利息及び配当金	45	58		
持分法による投資利益	65	48		
為替差益	7	20		
その他	44	87		
営業外費用	21	1		
デリバティブ評価損	17	—		
その他	3	1		
経常利益	1,005	1,479		
特別利益	78	6		
固定資産売却益	0	1		
投資有価証券売却益	1	4		
退職給付制度一部終了益	74	—		
その他	1	0		
特別損失	94	4		
固定資産売却損	14	2		
固定資産廃棄損	1	1		
テナント移転補償費	78	—		
税金等調整前四半期純利益	989	1,481		
法人税、住民税及び事業税	340	488		
法人税等調整額	60	98		
少数株主損益調整前四半期純利益	589	—		
四半期純利益	589	893		

## ● 四半期連結キャッシュ・フロー計算書（要約）

（単位：百万円）

科 目	当第2四半期累計		前第2四半期累計	
	自 平成22年10月1日 至 平成23年3月31日	自 平成22年10月1日 至 平成23年3月31日	自 平成21年10月1日 至 平成22年3月31日	自 平成21年10月1日 至 平成22年3月31日
営業活動によるキャッシュ・フロー	694	691		
投資活動によるキャッシュ・フロー	△634	△855		
財務活動によるキャッシュ・フロー	△227	△1,238		
現金及び現金同等物に係る換算差額	0	0		
現金及び現金同等物の増減額	△166	△1,400		
現金及び現金同等物の期首残高	5,479	5,618		
現金及び現金同等物の四半期末残高	5,313	4,217		

# 四半期単体財務諸表



## ● 四半期貸借対照表（要約）

（単位：百万円）

科目	当第2四半期期末 平成23年3月31日現在	前第2四半期期末 平成22年3月31日現在
<b>（資産の部）</b>		
流動資産	17,372	15,026
固定資産	23,064	25,627
有形固定資産	17,659	18,077
無形固定資産	616	648
投資その他の資産	4,787	6,901
資産合計	40,437	40,654
<b>（負債の部）</b>		
流動負債	3,583	3,492
固定負債	1,915	2,123
負債合計	5,498	5,615
<b>（純資産の部）</b>		
株主資本	34,704	34,650
資本金	7,410	7,410
資本剰余金	9,100	9,100
利益剰余金	19,292	19,238
自己株式	△1,099	△1,099
評価・換算差額等	234	388
その他有価証券評価差額金	234	388
純資産合計	34,938	35,038
負債及び純資産合計	40,437	40,654

## ● 四半期損益計算書（要約）

（単位：百万円）

科目	当第2四半期累計 自 平成22年10月1日 至 平成23年3月31日	前第2四半期累計 自 平成21年10月1日 至 平成22年3月31日
売上高	5,798	5,977
売上原価	4,662	4,424
売上総利益	1,135	1,553
販売費及び一般管理費	635	603
営業利益	500	950
営業外収益	319	405
営業外費用	17	1
経常利益	802	1,355
特別利益	74	5
特別損失	79	4
税引前四半期純利益	797	1,356
法人税、住民税及び事業税	208	403
法人税等調整額	65	77
四半期純利益	523	875

※記載金額は、表示単位未満の端数を切り捨てて表示しております。





## ●会社概況

商号 日東エフシー株式会社

設立 昭和27年1月18日

資本金 7,410,675,000円

事業内容 肥料の製造販売、不動産の賃貸借、  
ビジネスホテルの経営

従業員数 251名



## ●役員

代表取締役社長	渡 邊	要
常務取締役	加 藤 文	宣
常務取締役	杉 本	智
取締役	西 尾 高	幸
取締役	脇 田 定	彦
取締役	寺 嶋	隆
取締役	水 谷	勇
取締役	後 藤	浩
取締役	武 田	聡
常勤監査役	佐 藤 秀 夫	
監査役	佐 藤 八 郎	
監査役	林 茂 彦	

(注) 常勤監査役佐藤秀夫氏、監査役林茂彦氏は、会社法第2条第16号に定める社外監査役であります。

## ●子会社

協同肥料株式会社

北海道肥料株式会社

中菱肥料株式会社

中日本肥料株式会社

丸菱肥料株式会社

新東化学工業株式会社

明京商事株式会社

日東運輸倉庫株式会社

名京倉庫株式会社

# 株式情報 (平成23年3月31日現在)

## ●株式の状況

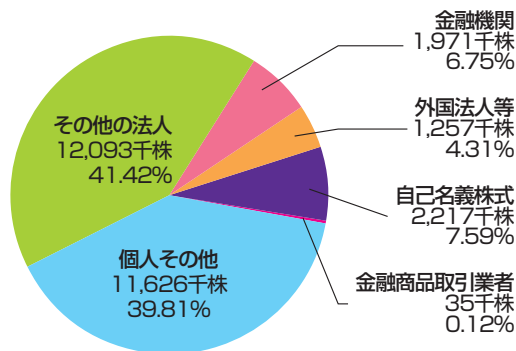
発行可能株式総数	60,000,000株
発行済株式の総数	29,201,735株
単元株式数	100株
株主数	3,667名

## ●大株主

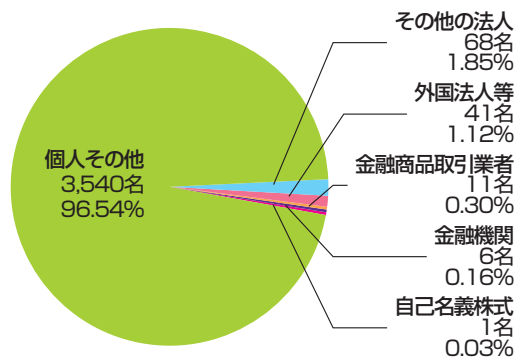
株主名	当社への出資状況	
	持株数(千株)	持株比率(%)
ワタカネ商事株式会社	7,458	25.54
三井物産株式会社	1,556	5.32
渡邊 要	1,449	4.96
東邦総合サービス株式会社	1,210	4.14
日本生命保険相互会社	1,141	3.90
三井住友海上火災保険株式会社	813	2.78
渡邊 孝司	521	1.78
三菱商事株式会社	506	1.73
株式会社ダイセキ	427	1.46
鳥居 静雄	327	1.11

## ●株式分布状況

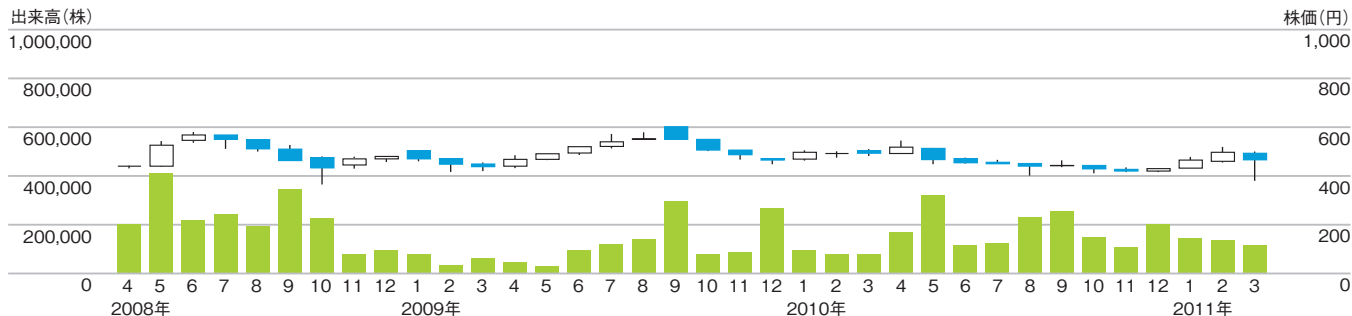
### ▶所有者別株式数



### ▶所有者別株主数



## ●株価及び出来高の推移





## 株主メモ

事業年度 10月1日から翌年9月30日まで  
 定時株主総会 毎年12月  
 基準日 定時株主総会については9月30日といたします。  
 その他必要があるときは、あらかじめ公告して定めます。

配当金受領株主確定日 〈期末配当金〉 9月30日  
 〈中間配当金〉 3月31日

株主名簿管理人 東京都千代田区丸の内一丁目4番5号  
 兼 特別口座管理機関 三菱UFJ信託銀行株式会社

(同連絡先) 東京都江東区東砂七丁目10番11号  
 (〒137-8081)  
 三菱UFJ信託銀行株式会社 証券代行部  
 電話(通話料無料) 0120-232-711

公告掲載方法 電子公告の方法により、下記ホームページに掲載いたします。ただし、事故その他のやむを得ない事由が生じた場合は、日本経済新聞に掲載いたします。  
<http://www.nittofc.co.jp/>

## ホームページもご覧ください。



<http://www.nittofc.co.jp/>

株券電子化後における当社株式に関する手続についてのご案内を掲載しております。

## 株主優待制度

毎年9月30日(決算期)  
 現在で1,000(10単元)  
 株以上所有の株主様に『魚沼産コシヒカリ新米5kg』  
 を年1回贈呈いたします。

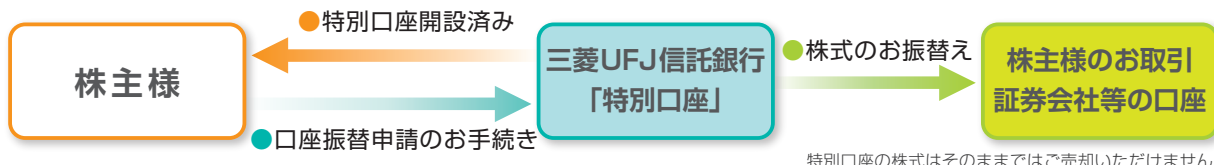


優待品は株主様がお届の住所にお送りしますので、住所変更された株主様は忘れずに住所変更の手続を株主様がお取引の証券会社、または上記株主名簿管理人までお願いいたします。



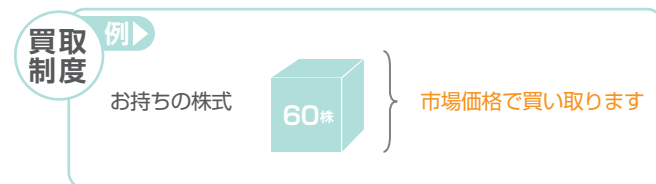
## 1. 特別口座内の単元株式のお取扱いについて

特別口座に当社株式をご所有の株主の皆様におかれましては、証券会社等の口座と異なり、**特別口座（以前の登録株式等を含む）のままで株式（100株の整数倍に相当する部分）の売買が出来ません。**つきましては、この機会に証券会社等にご本人の口座を開設（既に開設されている場合は不要です。）し、**特別口座から証券会社等の口座にご所有株式の振替請求を行う事をお勧め致します。**



## 2. 特別口座内の単元未満株式のお取扱いについて

単元未満株式につきましては、1株から99株についてのみ買取請求または買増請求が可能です。**100株の整数倍に相当する部分は単元株式として取り扱われますので、特別口座内では買取請求及び買増請求をお受けできません。**その様なご不便を解消するために、お早めに**特別口座から証券会社等の口座にご所有株式の振替請求を行う事をお勧め致します。**



手数料無料で、株式の買増・買取を行っています。

お手続きおよび  
お問い合わせは▶

三菱UFJ信託銀行株式会社 証券代行部 ☎ 0120-232-711 (通話料無料)

**日東エフシー株式会社**

本社 名古屋市港区いろは町1丁目23番地 〒455-8544  
TEL. 052-661-4381(代) FAX. 052-652-0348  
ホームページアドレス <http://www.nittofco.jp/>

